



CAPITULO IV

LA ESTRUCTURA ECONOMICA DEL ESTADO MERIDA

ADELIS GRATEROL



LA ESTRUCTURA ECONOMICA DEL ESTADO MÉRIDA

El objeto principal de esta parte es exponer y analizar los principales rasgos económicos del Estado Mérida, los cuales definen su problemática y evolución reciente.

Se ofrece información actualizada sobre el comportamiento de las principales variables: Producto Interno Bruto (PIB) total y sectorial, inflación, empleo industrial y productividad real entre otros, a los fines de evaluar el desenvolvimiento económico reciente, sus características estructurales y los factores que condicionan su desarrollo. En general, los datos que se analizan, se basan en las cifras del Instituto de Investigaciones Económicas y Sociales de la Universidad de los Andes y la OCEI.

EL ENTORNO ECONOMICO DEL ESTADO MERIDA

El análisis del desenvolvimiento social y económico del estado Mérida constituye un importante ejercicio para evaluar, en el plano regional, la difícil situación del país de los últimos años. La importancia de este análisis se fundamenta en las características particulares de esta entidad federal, su vulnerabilidad frente a los vaivenes de los presupuestos públicos y de su papel productivo dentro de panorama económico de Venezuela. Las condiciones sociales y económicas de Mérida, no difiere significativamente del resto del país, pero los efectos de la recesión global han podido ser relativamente menos negativos. No obstante, y a pesar del deterioro en todos los órdenes, Mérida se mantiene como uno de los estados de Venezuela con mejor **calidad de vida** y mejores condiciones para un desarrollo más estable, sostenido y sustentable.

Las crisis presupuestarias del Gobierno Nacional han producido el estancamiento de aquellas economías de la provincia que, como la de Mérida, dependen en alto grado de la actividad pública de servicios. No obstante, como respuesta a las dificultades que surgen de la recesión, se han abierto nuevos espacios para otras actividades económicas, de tal modo que las perspectivas de desarrollo a futuro están más sujetas a la competitividad de sectores tales como la agricultura, la agroindustria y el turismo y estimuladas por el apoyo de los factores científico y tecnológico que Universidad ha ido creando en la región.



PRODUCTO INTERNO BRUTO

Puede afirmarse que el Estado Mérida ha sido una entidad cuyo crecimiento, en las últimas décadas se ha sustentado, en una gran proporción, por los ingresos del sector público; destacándose los correspondientes a la Universidad de los Andes, la Gobernación del Estado y demás organismos gubernamentales. Esta característica de economía de servicios determina una fuerte dependencia del fisco nacional y vulnerabilidad frente a las variaciones en los ingresos públicos.

CUADRO NO. 6:
INDICADORES ECONÓMICOS DEL ESTADO MÉRIDA

INDICADOR	1994	1995	1996	1997 (*)
Variaciones del PIB (1)	-1,38	0,44	0,38	-0,71
Participación del Sector Público en el PIB (%)	24,00	23,77	24,76	24,13
Inflación (2)	69,83	59,48	111,08	49,33
Tipo de Cambio (Bs./US.\$)	148,89	176,85	417,34	488,59
PIB por Habitante(3)	9.444	9.266	9.081	8.810
Ocupación por Empresas en el Sector Industrial (4)	24,56	22,90	21,82	15,53
Contribución al PIB de Venezuela (%)	1,18	1,15	1,15	1,09

(*) Cifras Provisionales.

(1) Variaciones Porcentuales Interanuales.

(2) Variaciones del IPC de la Ciudad de Mérida.

(3) Bolívares Constantes de 1984

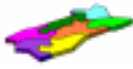
(4) Encuesta Industrial de la OCEI.

FUENTE: OCEI, BCV, OCEPRE, IIES y Estimaciones Propias Grupo REDes, IIES/ULA.

Desde otra perspectiva, los resultados del PIB para esta entidad federal reflejan no sólo la existencia de una extensa fase recesiva, sino también a la presencia de un profundo proceso de transformaciones en su estructura económica.

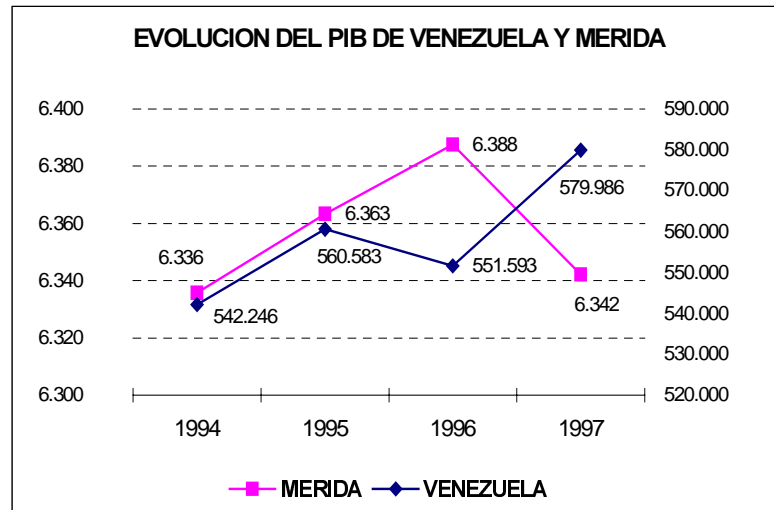
Como se observa en el Cuadro anterior, la actividad productiva del estado Mérida, medida por el PIB, se encuentra en un franco estancamiento. En el período en referencia, el mayor crecimiento se generó en 1995 cuando la variación respecto al año anterior fue de apenas el 0,44%. Habida cuenta del crecimiento natural de la población en el mismo lapso, se concluye que el merideño promedio ha reducido secularmente su bienestar en términos de producción per cápita de bienes y servicios.

Las dificultades presupuestarias por las que han atravesado las diferentes organizaciones en el Estado, las cuales son aún mayores si se expresan en valores constantes, explican en gran parte este comportamiento negativo. La



vulnerabilidad que da el carácter exógeno del crecimiento económico de Mérida, ante la grave crisis que atraviesa el sector público nacional, se manifiesta en el proceso de recesión económica que vive el Estado en la actualidad.

GRAFICO No. 3



La comparación de las cifras da cuenta de que en Venezuela, las variaciones de año en año, son más fuertes que en Mérida, lo cual podría indicar, por un lado, la mayor fragilidad del país a las situaciones externas (básicamente a las variaciones de precios y valor de las exportaciones petroleras) y, por otro, a que la región responde con atraso a los cambios de la economía general.

Las cifras del PIB por habitante apuntan a una declinación constante desde 1994 (-2,29% durante el período), corroborando la situación de dificultades económicas por la que atraviesa el Estado.

PRECIOS

Una visión aún más amplia de lo acontecido en los últimos años en esta materia en el Estado Mérida, se aprecia en las cifras que de la variación del Índice de Precios. Los datos revelan que la crítica situación en los precios del país se evidencia con mayor fuerza en la economía merideña.

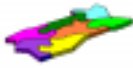
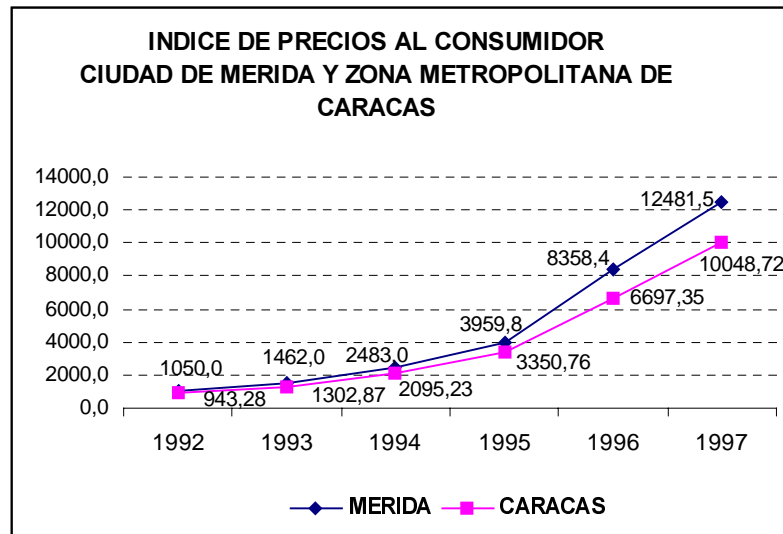


GRAFICO No. 4



Como se observa, el proceso inflacionario de Mérida ha sido más agudo que en el país y por ende los efectos negativos sobre el ingreso doméstico y consumo son aún más fuertes.

EMPLEO

La falta de fuentes de trabajo constituye uno de los principales problemas del Estado, de acuerdo con la consulta realizada en la Encuesta Socioeconómica. Aún cuando existen mediciones esporádicas y parciales del empleo en la región, se estima que la tasa de desocupación ha crecido rápidamente en los últimos años. Diversos indicios respaldan estas estimaciones: la creciente presencia de actividades informales en toda la geografía estatal cuya tasa se ha elevado al 18,4%, el estancamiento presupuestario de los principales organismos empleadores del Estado (ULA, Gobernación, CORPOANDES, etc.), la tasa de desempleo obtenida en este estudio (8,9%) para enero de 1999), frente a la estimación realizada en 1996 por el IIES para los municipios del Area Metropolitana (6,2%) y, como un rasgo relevante, la fuerte caída de la ocupación promedio por empresa (Cuadro No. 6). En 1994, una empresa empleaba casi 25 personas, para 1997 esta ocupación apenas llega a 16 trabajadores. Aún cuando, el sector de la industria manufacturera no es el más importante en la generación del producto en el Estado, sin embargo, la evolución del componente de empleo es una manifestación del crecimiento de la tasa de desempleo, por una parte, y por la otra, explica los elevados aumentos en la economía informal.

Sobre el comportamiento de la variable empleo, destaca la zona panamericana. Las tasas de desempleo y de ocupación en el sector informal son los más elevados de Mérida: 11,8% y 24,2% respectivamente.



ESTRUCTURA ECONOMICA

La estructura productiva de Mérida ha tenido pocas variaciones en los últimos veinte años. Económicamente, el Estado ha estado fundamentada en los sectores Servicios, Agricultura y Comercio. En ellos se encuentran las instituciones públicas y las empresas dedicadas al sector agrícola y al sector turismo.

CUADRO NO. 7:
ESTRUCTURA DEL PIB DE MÉRIDA POR SECTORES (EN PORCENTAJES)

	1994	1995	1996	1997	PROM.
Agricultura	18,06	20,43	22,10	23,45	20,89
Minería	0,13	0,12	0,12	0,12	0,12
Manufactura	12,84	12,11	10,60	10,23	11,38
Electricidad Y Agua	4,08	4,10	4,15	4,33	4,14
Construcción	13,64	11,23	10,82	10,75	11,54
Comercio	14,95	14,17	14,08	13,85	14,18
Transp. Almac. y Comunica.	6,05	6,13	6,17	6,20	6,10
Servicios	32,61	31,71	31,95	31,07	31,65
TOTAL	100,00	100,00	100,00	100,00	100,00

FUENTE: Estimaciones Propias. Grupo REDES, IIES/ULA

EL SECTOR SERVICIOS

La composición sectorial del PIB del estado tiene aspectos importantes en cuanto a su evolución. Como se ha mencionado, la actividad de mayor participación en el PIB de Mérida ha sido la de los Servicios. En el lapso que transcurre desde 1980 a 1997, estos han representado, en promedio cerca del 32%. Dicho de otra forma, casi un tercio del producto regional es explicado por la dinámica del sector servicios. La vulnerabilidad de la economía merideña frente al gasto público se expresa en que la actividad pública contribuye en un alto porcentaje en la generación del producto de la región (para el lapso 1994 – 1997, el PIB público participa, en promedio, en casi una cuarta parte del PIB total); lo que significa que los presupuestos de la Gobernación, la Universidad, la Corporación de los Andes y el resto de organismos públicos del estado, tienen un importante peso en el desenvolvimiento económico del estado y se han constituido en una fuente de dinamización de la economía del Estado.

SECTOR AGRICOLA

Desde otro punto de vista, se observa que a partir de 1980 han emergido otros sectores con un crecimiento sostenido que han incrementado su participación relativa sobre el PIB. De estos destaca el sector agrícola, el cual ha tenido un crecimiento promedio de 6,56 % durante estos 18 años. Para 1995, la tasa de incremento respecto al año anterior superó el 11,13%. Incluso, puede afirmarse que la economía del estado Mérida no ha sido más negativa, términos del PIB, por el dinamismo que le ha aportado la actividad primaria. En lo que va de década, la



participación del sector primario ha aumentado en más de cuatro puntos porcentuales (de 18,05% a 23,45%), evidenciando su importante rol en la economía del estado Mérida.

INDUSTRIA Y COMERCIO

La industria manufacturera y el sector comercio son actividades que secundan a la agrícola. En general, estos sectores tuvieron importantes aumentos en el PIB, sin embargo, a partir de 1992, ese crecimiento se ha detenido. Es importante destacar que la evolución del sector comercio, transporte y comunicaciones y parte de los servicios privados han dependido del incremento de la actividad turística, tanto la de origen nacional como la proveniente del extranjero.

Una conclusión importante del análisis dinámico de la estructura productiva es que la recesión económica ha hecho posible el resurgimiento de otras actividades con claros rasgos de competitividad nacional e internacional, que reflejan la existencia de un potencial para el futuro desarrollo del Estado. Obviamente, al verse reducida la capacidad multiplicadora de los gastos públicos en el Estado, las posibilidades de otros sectores, tales como la agricultura, la agroindustria y el turismo han emergido como potenciales núcleos de producción capaces de generar empleo e ingresos a sus habitantes. Sin embargo, estas actividades, en los actuales momentos, carecen del dinamismo requerido y carecen de estímulos para convertirse en factores de crecimiento y progreso material.

Igualmente, el sector vinculado a la ciencia y la tecnología, en virtud de las instituciones de educación superior y a los servicios educativos en general que desempeñan un papel vital en el Estado Mérida, no sólo desde el punto de vista económico sino social y cultural, se manifiesta como una actividad de desarrollo con ventajas comparativas y competitivas.